

NOTICE TELESERVICES : Déléguer le service « Déclaration DNS »

Sommaire

SOMMAIRE.....	1
OBJET DE LA NOTICE.....	2
A QUI S'ADRESSE CETTE NOTICE ?	2
PRE-REQUIS.....	2
NOUVEAU SERVICE « DECLARATION DNS »	3
DELEGUER LE SERVICE « DECLARATION DNS » A UNE TIERCE PERSONNE	4

Objet de la notice

Cette notice a pour but de décrire comment un administrateur principal peut déléguer le nouveau service « Déclaration DNS » à un tiers.

A qui s'adresse cette notice ?

Cette notice s'adresse aux administrateurs principaux qui ont créé leur compte fiscal en ligne avant le 21/01/2014 et qui veulent déléguer le service « Déclaration DNS » à leur comptable ou à une tierce personne.

Pré-requis

Avant de pouvoir suivre cette notice, vous devez :

1- **disposer d'un compte personnel**

voir la notice « Créer mon compte personnel » pour plus d'informations.

2- **être abonné au téléservice « Vos démarches fiscales en ligne »**

voir la notice « S'abonner au téléservice « Vos démarches fiscales en ligne » »

3- **disposer d'une délégation pour le compte d'un tiers avec le service « Déclaration DNS » activé**

voir la notice « Effectuer des démarches fiscales en ligne pour un tiers ».

4- **avoir déjà délégué un ou plusieurs services à un tiers.**

voir la notice « Déléguer des services »

Nouveau service « Déclaration DNS »

Depuis le 22/01/2014, un nouveau service permettant de déclarer en ligne la déclaration nominative des salaires (DNS) est disponible dans l'espace « Vos démarches fiscales en ligne » de tous les employeurs.

Par défaut, ce service a été activé pour tous les administrateurs principaux.

Pour y accéder, cliquer sur le lien « Déclaration DNS » disponible dans la barre de gauche de l'écran d'accueil.



Accueil > Démarches tiers > SOCIETE X

SARL SOCIETE X (99999999)

Accéder aux différentes démarches pour ce tiers en sélectionnant un élément du menu à gauche.
Les services en ligne s'étofferont progressivement jusqu'en 2015.

Listes des échéances

Cette rubrique liste uniquement les échéances échues ou à venir liées à l'impôt sur les sociétés, à la DNS et à la TSS

- ⚠** Date limite: **14/02/2014**. Dépôt et paiement attendu pour **DECLARATION TSS**, période du **01/10/2013** au **31/12/2013**. Cliquez [ici](#) pour déclarer.
- i** Date limite: **14/05/2014**. Dépôt et paiement attendu pour **BAV IS Solde**, période du **01/01/2013** au **31/12/2013**. Cliquez [ici](#) pour déclarer.
- i** Date limite: **14/05/2014**. Dépôt attendu pour **LIASSE IS**, période du **01/01/2013** au **31/12/2013**. Cliquez [ici](#) pour déclarer.
- i** Date limite: **30/06/2014**. Dépôt attendu pour **DECLARATION DNS**, période du **01/01/2013** au **31/12/2013**. Cliquez [ici](#) pour déclarer.
- i** Date limite: **31/07/2014**. Dépôt attendu pour **PV d'assemblée générale**, période du **01/01/2013** au **31/12/2013**. Cliquez [ici](#) pour déposer.

Déclarer
Liasse IS
Déclaration TSS
Déclaration BAV IS
Déclaration DNS

Consulter
Documents
Paiements
Synthèse IS
Synthèse TSS
Synthèse DNS

Payer
Payer un impôt (1)

Services
Demande d'état hypothécaire
Modification d'adresse
Ajouter un document

Gérer
Gérer les délégations

Déléguer le service « Déclaration DNS » à une tierce personne

Si vous êtes administrateur principal pour une société, que vous avez déjà délégué tout ou partie de vos services à votre comptable ou à une tierce personne, la procédure suivante décrit comment lui ajouter le service « Déclaration DNS ».

- Cliquer sur « Gérer les délégations » dans la barre de gauche de l'écran




L'écran suivant s'ouvre :

SARL SOCIETE X (9999999) - ADMINISTRATEUR PRINCIPAL

Liste des délégations

Nom / prénom	Déclarer			Consulter	Payer	Services			Gérer	Actions		
	Décla. IS	T.S.S	Décla. DNS	Avis	Pay. impôt	Doc.	Adr.	Requi.	Contr. Paiem.	Voir	Modif.	Ann.
M ADMINISTRATEUR PRINCIPAL												
M ADMINISTRATEUR SECONDAIRE 1												
M ADMINISTRATEUR SECONDAIRE 2												
M ADMINISTRATEUR SECONDAIRE 3												
M DUPOND Jean												
M DUPOND Pierre												
MME DUPOND Jeanne												

+ Déléguer à un nouveau compte

- Dans la liste des délégations, sélectionner le délégataire pour lequel le service « Déclaration DNS » est à ajouter et cliquer sur l'icône  .

L'écran suivant s'ouvre :

SARL SOCIETE X (9999999) - ADMINISTRATEUR PRINCIPAL

Modifier une délégation

Droit donné le * 21/01/2014

Numéro de délégation * 1234567




Nom * DUPOND Jean

Employeur * Employeur

Commentaires test

Services délégués

Déclarer

- Déclaration IS (Décla IS) 
- Déclaration TSS (TSS) 
- Déclaration DNS (Décla. DNS) 




Consulter

- Documents (Avis) 

Payer

- Payer un impôt (Pay. impôt) 

Services

- Ajouter un document (Doc.) 
- Modification d'adresse (Adr.) 
- Demande d'état hypothécaire (Requi.) 

Gérer

- Gérer le contrat de paiement (Contr. Paiem.) 

* Champs obligatoires

- Afin de déléguer le service « Déclaration DNS », il suffit de cocher la case « Déclaration DNS (Décla. DNS) » et de cliquer sur Valider.
- Le pictogramme « Décla. DNS » est désormais vert pour la personne concernée, cette personne est désormais habilitée à déclarer la DNS pour la société. Un mail de notification lui est envoyé afin de l'en informer.

